

# MONTAGEANLEITUNG & SICHERHEITSHINWEISE

## Art.-Nr. 89597 - Regal



### Vor dem Gebrauch

1. Prüfen Sie, ob die Lieferung vollständig ist.
2. Kontrollieren Sie, ob der Artikel Schäden aufweist.
3. Sollte die Lieferung unvollständig sein oder Schäden aufweisen, bauen Sie den Artikel nicht auf. Benachrichtigen Sie bitte den Hersteller.
4. Vor dem ersten Gebrauch den Artikel bitte gut auslüften.

### Bestimmungsgemäßer Gebrauch

Dieser Artikel ist als Regal konzipiert. Der Artikel ist nur für den privaten Einsatz bestimmt.

**Für die Gewährleistung der Standfestigkeit ist die Wandmontage dringend erforderlich!**

### Sicherheitshinweise

Beachten Sie unbedingt die folgenden Sicherheitshinweise. Für Schäden, die durch Nichtbeachtung entstehen, haftet der Hersteller nicht.

### Erstickungs-/Verletzungsgefahr!



Lassen Sie Kinder nicht mit der Verpackung spielen. Sie könnten an der Folie erstickten oder sich an der Umverpackung verletzen.

Verwenden Sie den Artikel nicht als Leiter- oder Trittersatz, Unterstellbock, Turngerät für Kinder o. Ä. Er könnte umkippen.

Achten Sie bei der Benutzung des Möbelstückes auf sicheren Stand! Es besteht ansonsten Kippgefahr!

### Beschädigungsgefahr!

Gehen Sie bei der Montage des Artikels sorgfältig vor und halten Sie sich an die Montageanleitung.

Der Artikel darf nur von fachkundigen Personen montiert werden. Entfernen Sie Verunreinigungen mit einem trockenen, weichen Tuch.

Verwenden Sie keinesfalls aggressive oder Lösemittel enthaltende Reinigungsmittel.

### Belastbarkeit

Die Tragkraft der einzelnen Böden beträgt max. 5 kg. Ein Überladen des Möbelstückes kann zu schwerwiegenden Beschädigungen führen.

### Umwelthinweis

Entsorgen Sie die Verpackung bzw. das Produkt nach Abnutzung umweltgerecht.

### Montage

Siehe Abbildung. **Wandmontage dringend erforderlich!**

### Demontage

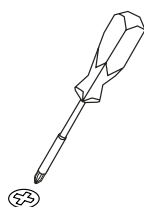
Gehen Sie zur Demontage des Artikels in umgekehrter Reihenfolge vor.

#### WICHTIG!

Stellen Sie das Regal nicht frei in den Raum bzw. frei an die Wand. Für eine optimale Standfestigkeit muss das Regal an einer geeigneten Wand befestigt werden.

Sollten Sie sich nicht sicher sein, ob der Wanduntergrund geeignet ist, dann fragen Sie bitte einen Fachmann. Verwenden Sie entsprechende Dübel für unterschiedliche Wände. (Stein, Holz, Rigips, Hohlraum)

#### Es werden benötigt:



#### Service und Hersteller **KESPER**

##### F. Anton Kesper GmbH

Im Gewerbepark 1 • D - 34508 Willingen • Germany  
Fax: 0049 (0) 56 32 77 49 • info@kesper.com • www.kesper.com

Sollten Sie wider erwartend Ersatzteile benötigen,  
verwenden Sie bitte den Link des Onlineformulars

<http://www.kesper.com/ersatzteilanfrage>



# ASSEMBLY INSTRUCTIONS AND SAFETY INFORMATION

## Art.-Nr. 89597 - Shelf



### Before Use

1. Verify that no parts are missing.
2. Check for any damage to the product.
3. In case of missing parts or product damage, do not assemble the product. Please notify the manufacturer.
4. Please air out the product thoroughly before first use.

### Intended Use

This product was designed for use as shelf. The product is intended only for personal use.

**Wall mounting absolutely necessary!**

### Safety Information

Always observe the following safety instructions. The manufacturer is not liable for damages caused by a failure to observe these instructions.

### Danger of Suffocation and Injury!



Do not allow children to play with the packaging. They could suffocate on the film or injure themselves on the outer packaging. Do not use the product as a ladder or steps, a safety stand, or gymnastics equipment for children, among other non-intended uses. It can tip over.

When using this piece of furniture, make sure that it has a secure footing! Otherwise there is a danger that it may tip over.

### Risk of damage!

Assemble the product carefully and follow the assembly instructions. The product may be assembled only by qualified personnel. Remove debris with a dry, soft cloth. Do not under any circumstances use a strong cleaning agent or one that contains a solvent.

### Load-Bearing Capacity

The maximum load-bearing capacity of each shelf is 5 kg. Overloading this piece of furniture can cause serious damage.

### Environmental Note

After use, dispose of the packaging and the product in an environmentally friendly manner.

### Assembly

See figure. **Wall mounting absolutely necessary!**

### Disassembly

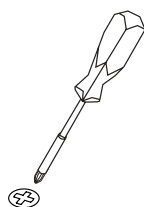
Disassemble the product by going through the assembly instructions in reverse order.

#### Important!

Do not place the shelf free-standing in a room or against a wall. For optimal stability the shelf must be secured to a suitable wall.

If you are not sure if the wall surface is appropriate, please ask an expert. Use the appropriate dowels for different walls. (stone, wood, drywall, cavity)

#### Required:



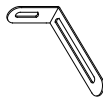
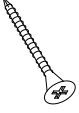








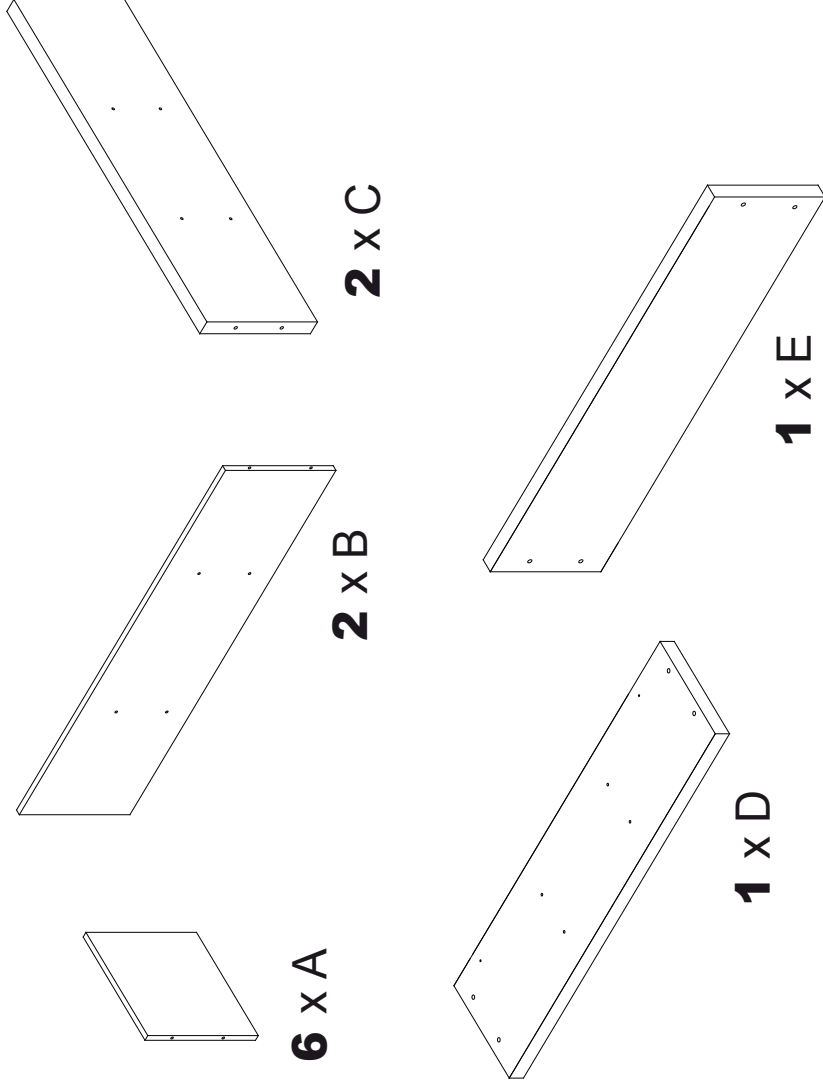
#### Service and Manufacturer **KESPER**

##### F. Anton Kesper GmbH











Im Gewerbepark 1 • D - 34508 Willingen • Germany  
Fax: 0049 (0) 56 32 77 49 • info@kesper.com • www.kesper.com

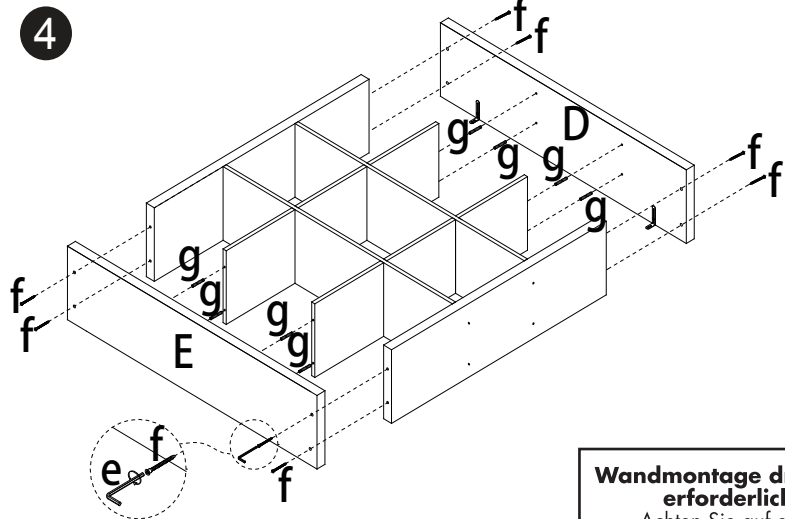
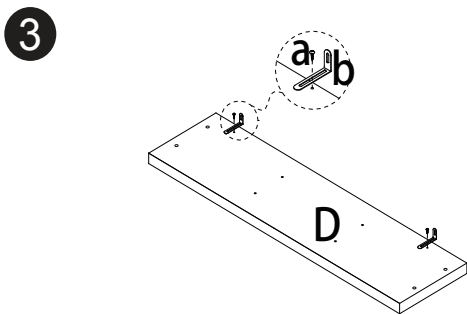
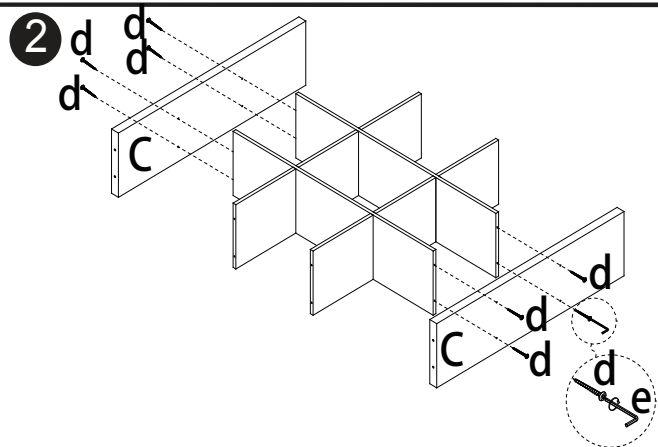
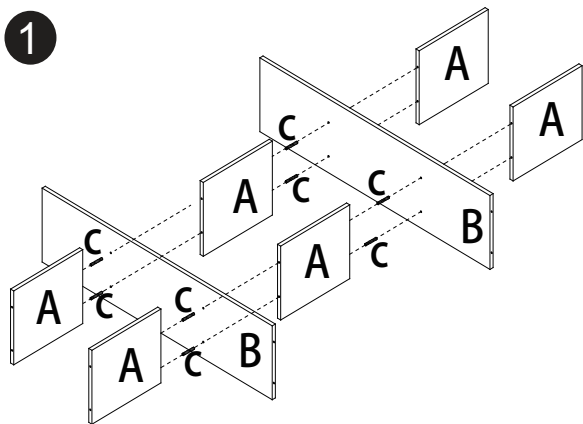
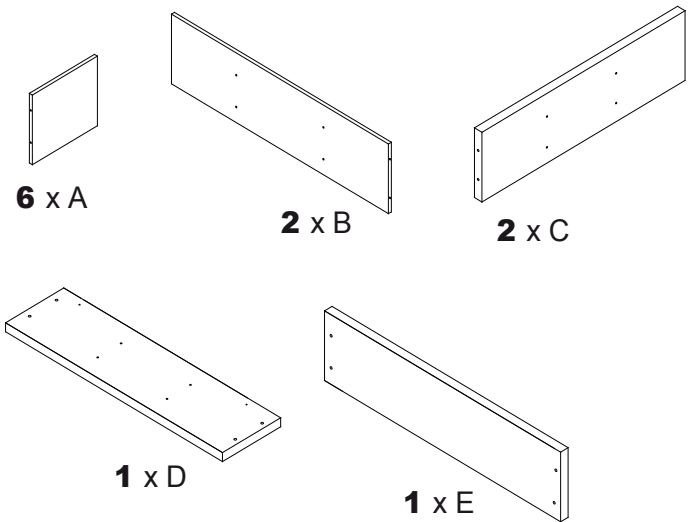
Lieferumfang / scope of delivery

	<b>2 x a</b>		<b>16 x h</b>
	<b>2 x b</b>		<b>2 x i</b>
	<b>8 x c</b>		<b>2 x j</b>
	<b>8 x d</b>		
	<b>1 x e</b>		
	<b>8 x f</b>		
	<b>8 x g</b>		



# Montage / Assembly

	2 x a		16 x h
	2 x b		2 x i
	8 x c		2 x j
	8 x d		
	1 x e		
	8 x f		
	8 x g		



**Wandmontage dringend erforderlich!**  
Achten Sie auf einen geeigneten Wanduntergrund.  
**Wall mounting absolutely necessary!**  
Look for a suitable wall surface.

